



# Официальный ВЕСТНИК

№ 28 (34)  
15 сентября 2017

## сельского поселения Сорум

СЕЛЬСКОЕ ПОСЕЛЕНИЕ СОРУМ  
БЕЛОЯРСКИЙ РАЙОН  
ХАНТЫ-МАНСИЙСКИЙ АВТОНОМНЫЙ ОКРУГ – ЮГРА

СОВЕТ ДЕПУТАТОВ

РЕШЕНИЕ

от 13 сентября 2017 года

№ 30

**О внесении изменения в приложение 2 к решению Совета депутатов  
сельского поселения Сорум от 27 февраля 2008 года № 4**

Совет депутатов сельского поселения Сорум **р е ш и л :**

1. Внести в приложение 2 «Положение о размерах ежемесячных и иных дополнительных выплат и порядке их осуществления муниципальным служащим в администрации сельского поселения Сорум» к решению Совета депутатов сельского поселения Сорум от 27 февраля 2008 года № 4 «О размерах должностных окладов, ежемесячных и иных дополнительных выплат и порядке их осуществления муниципальным служащим в администрации сельского поселения Сорум» изменение, изложив пункт 10.3 раздела 10 «Единовременная выплата при предоставлении ежегодного оплачиваемого отпуска» в следующей редакции:

«10.3. В случае поступления лица на должность муниципальной службы в администрацию сельского поселения Сорум в текущем календарном году (за исключением лиц, замещавших муниципальные должности Белоярского района, сельских поселений в границах Белоярского района на постоянной основе) единовременная выплата при предоставлении ежегодного оплачиваемого отпуска выплачивается за фактически отработанное время в календарном году.

Единовременная выплата при предоставлении ежегодного оплачиваемого отпуска выплачивается в полном размере с учетом представленной справки с прежнего места работы, содержащей сведения, необходимые для расчета единовременной выплаты, в случае перевода муниципального служащего на иную должность муниципальной службы и перевода лица, замещавшего должность, не отнесенную к должностям муниципальной службы, и исполнявшего обязанности по техническому обеспечению деятельности органов местного самоуправления, на должность муниципальной службы из администрации Белоярского района, органа администрации Белоярского района с правами юридического лица, контрольно-счетной палаты Белоярского района, администрации городского или сельского поселения в границах Белоярского района в администрацию сельского поселения Сорум.

Лицам, замещавшим муниципальные должности Белоярского района, сельских поселений в границах Белоярского района на постоянной основе, единовременная выплата при предоставлении ежегодного оплачиваемого отпуска выплачивается в порядке, установленном абзацем вторым настоящего пункта.».

2. Опубликовать настоящее решение в бюллетене «Официальный вестник сельского поселения Сорум».

3. Настоящее решение вступает в силу после его официального опубликования.

Исполняющий обязанности  
главы сельского поселения

А.В.Тупицын

СЕЛЬСКОЕ ПОСЕЛЕНИЕ СОРУМ  
БЕЛОЯРСКИЙ РАЙОН  
ХАНТЫ-МАНСИЙСКИЙ АВТОНОМНЫЙ ОКРУГ – ЮГРА

СОВЕТ ДЕПУТАТОВ

РЕШЕНИЕ

от 13 сентября 2017 года

№ 32

**О внесении изменений в Программу комплексного развития социальной  
инфраструктуры сельского поселения Сорум до 2020 года и на период  
до 2030 года, утвержденную решением Совета депутатов сельского поселения  
Сорум от 30 мая 2016 года № 22**

Совет депутатов сельского поселения Сорум **р е ш и л :**

1. Внести в Программу комплексного развития социальной инфраструктуры сельского поселения Сорум до 2020 года и на период до 2030 года, утвержденную решением Совета депутатов сельского поселения Сорум от 30 мая 2016 года № 22 «Об утверждении Программы комплексного развития социальной инфраструктуры сельского поселения Сорум до 2020 года и на период до 2030 года» изменения, изложив её в редакции согласно приложению к настоящему решению.

2. Опубликовать настоящее решение в бюллетене «Официальный вестник сельского поселения Сорум».

3. Настоящее решение вступает в силу после его официального опубликования.

Исполняющий обязанности  
главы сельского поселения

А.В.Тупицын

ПРИЛОЖЕНИЕ  
к решению Совета депутатов  
сельского поселения Сорум  
от 13 сентября 2017 года № 32

**П Р О Г Р А М М А**  
**комплексного развития социальной инфраструктуры сельского поселения**  
**Сорум**  
**до 2020 года и на период до 2030 года**

ПАСПОРТ

|   |  |
|---|--|
| <b>Наименование программы</b>   | Программа комплексного развития социальной инфраструктуры сельского поселения Сорум до 2020 года и на период до 2030 года  |
| <b>Основание для разработки программы</b>                                   | Статья 8 Градостроительного кодекса Российской Федерации от 29 декабря 2004 года №190-ФЗ;<br>Статья 5 Федерального закона от 29 декабря 2014 года №456-ФЗ «О внесении изменений в Градостроительный кодекс Российской Федерации и отдельные законодательные акты Российской Федерации»   |
| <b>Наименование заказчика и разработчиков программы, их местонахождение</b> | Заказчик: Администрация сельского поселения Сорум, Российская Федерация, Тюменская область, Ханты-Мансийский автономный округ – Югра, Белоярский район, сельское поселение Сорум, улица Центральная, дом 34.<br>Разработчик: ГБУ «Центр перспективных экономических исследований Академии наук Республики Татарстан», Российская Федерация, 420111, Республика Татарстан, город Казань, улица Островского д.23 |

|  |  |
|--|--|
| <b>Цели и задачи программы</b>   | Цель программы – обеспечение сбалансированного перспективного развития социальной инфраструктуры сельского поселения Сорум в соответствии с потребностями в строительстве объектов социальной инфраструктуры<br>Задачи программы:<br>а) обеспечение безопасности, качества и эффективности использования населением объектов социальной инфраструктуры;<br>б) обеспечение доступности объектов социальной инфраструктуры для населения в соответствии с нормативами градостроительного проектирования;<br>в) обеспечение сбалансированного, перспективного развития социальной инфраструктуры в соответствии с установленными потребностями в объектах социальной инфраструктуры;<br>г) обеспечение достижения расчетного уровня обеспеченности населения, в соответствии с нормативами градостроительного проектирования;<br>д) обеспечение эффективности функционирования действующей социальной инфраструктуры.   |
| <b>Целевые показатели (индикаторы) обеспеченности объектами социальной инфраструктуры</b>  | Увеличение уровня фактической обеспеченности учреждениями общего образования детей с 239,2% до 242,7% от норматива;<br>Увеличение уровня фактической обеспеченности плоскостными сооружениями с 78,6% до 100% от норматива;<br>Сохранение фактической обеспеченности библиотеками на уровне 100% от норматива;<br>Сохранение обеспеченности учреждениями культурно - досугового типа на уровне 200,0% от норматива.  |
| <b>Укрупненное описание запланированных мероприятий (инвестиционных проектов) по проектированию, строительству, реконструкции объектов социальной инфраструктуры</b> | Мероприятия программы (инвестиционные проекты) направлены на развитие объектов социальной инфраструктуры по направлениям:<br><b>1. Образование</b><br>1.1 Развитие дошкольных образовательных учреждений;<br>1.2 Развитие общеобразовательных учреждений;<br>1.3 Развитие учреждений профессионального образования<br><b>2. здравоохранение</b><br>2.1 Развитие медицинских стационарных учреждений;<br>2.2 Развитие амбулаторно-поликлинических учреждений;<br>2.3 Развитие фельдшерско-акушерских пунктов<br><b>3. Физическая культура и спорт</b><br>3.1 Развитие инфраструктурных объектов спорта, относящихся к категории «Спортивные залы»;<br>3.2 Развитие инфраструктурных объектов спорта, относящихся к категории «Плоскостные сооружения»;<br>3.3 Развитие сети бассейнов<br><b>4. Культура и искусство</b><br>4.1 Развитие инфраструктурных объектов культуры, относящихся к категории «Библиотечное обслуживание»<br>4.2 Развитие инфраструктурных объектов культуры. |
| <b>Срок и этапы реализации программы</b>   | С 2016 по 2020 годы и на период до 2030 года. Этапы:<br>I этап: 2016-2020гг;<br>II этап: 2021-2025гг;<br>III этап: 2026-2030гг.  |
| <b>Объемы и источники финансирования программы</b>   | Этапы финансирования соответствуют этапам реализации, в соответствии с данными генерального плана сельского поселения Сорум реализация проекта планируется на 2 и 3 этапах, не предусматривающем финансовую оценку   |
| <b>Ожидаемые результаты реализации программы</b>   | Ввод в эксплуатацию предусмотренных Программой объектов социальной инфраструктуры в целях обеспечения нормативного соответствия и надежности функционирования социальных систем, способствующих комфортным и безопасным условиям для проживания людей в сельском поселении Сорум Белоярского муниципального района ХМАО - Югра   |

**Раздел 1. Характеристика существующего состояния социальной инфраструктуры**

1.1 Описание социально-экономического состояния поселения, сведения о градостроительной деятельности на территории сельского поселения Сорум  
 Сельское поселение Сорум (далее – сельское поселение Сорум) входит в состав Белоярского муниципального района

Ханты-Мансийского автономного округа – Югры (далее – ХМАО – Югры). За сельским поселением Сорум закреплена территория общей площадью 148,7 кв. км, в том числе в черте населенного пункта сельское поселение Сорум - 1,74 кв. км.

Среднегодовая численность населения в 2015 году составила 1625 человек. Численность сельского населения составляет 5,5% от числа проживающих на территории Белоярского муниципального района.

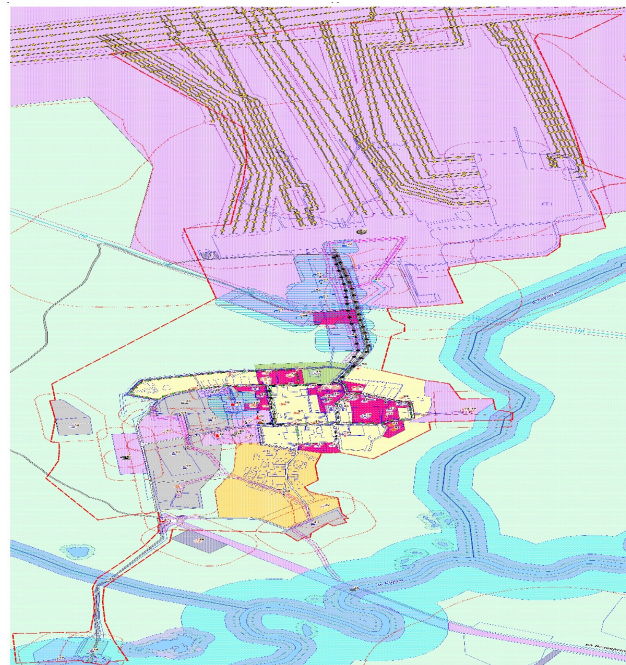


Рисунок 1 - Сельское поселение Сорум Белоярского муниципального района ХМАО - Югра

**Экономическое развитие**  
 В последние годы отмечается тенденция незначительного сокращения численности населения сельского поселения (таблица 1). Так за период с 2012 года по 2015 год численность населения снизилась на 1,6% (или, в абсолютном выражении, на 27 человек). Снижение числа жителей в сельском поселении обусловлено отрицательным значением миграционного saldo (преобладанием числа выбывших над числом прибывших).

Таблица 1 - Динамика демографических показателей сельского поселения Сорум

| Показатели                             | Ед. измерения | 2012 | 2013 | 2014 | 2015 |
|--|---------------|------|------|------|------|
| Среднегодовая численность населения    | человек       | 1652 | 1689 | 1677 | 1625 |
| Число родившихся (без мертворожденных) | человек       | 24   | 23   | 16   | 15   |
| Число умерших                          | человек       | -    | 7    | 2    | 6    |
| Естественный прирост (+, -)            | человек       | +24  | +16  | +14  | +9   |
| Число прибывших                        | человек       | 150  | 139  | 92   | 115  |
| Число выбывших                         | человек       | 173  | 106  | 180  | 154  |
| Миграционное saldo (+, -)              | человек       | -23  | +33  | -88  | -39  |

Основные показатели экономического положения за период 2010-2015гг. представлены в таблице 2.

Таблица 2 – Основные показатели экономического развития сельского поселения Сорум за период 2010-2015 годов

| Показатель  | 2010   | 2011   | 2012   | 2013   | 2014   | 2015   |
|---|--------|--------|--------|--------|--------|--------|
| <b>Промышленное производство</b>  |        |        |        |        |        |        |
| Объем отгруженных товаров собственного производства, выполненных работ и услуг собственными силами производителей промышленной продукции (по крупным и средним предприятиям), млн. рублей | 12,681 | 15,438 | 16,202 | 17,236 | 17,741 | 21,041 |
| Индекс промышленного производства   | 114,3  | 108,6  | 103,7  | 96,3   | 96,1   | 101,9  |
| Структура промышленного производства по видам отраслевой деятельности в %, в том числе:   | 100    | 100    | 100    | 100    | 100    | 100    |
| - добыча полезных ископаемых, %   | -      | -      | -      | -      | -      | -      |
| - обрабатывающие производства, %  | -      | -      | -      | -      | -      | -      |
| - производство и распределение электроэнергии, газа и воды, %   | 100    | 100    | 100    | 100    | 100    | 100    |
| <b>Потребительский рынок</b>  |        |        |        |        |        |        |
| Объем розничного товарооборота, млн. руб. (в действующих ценах)   | 79,0   | 89,8   | 97,0   | 102,1  | 111,5  | 127,3  |
| Индекс физического объема, %  | 102,1  | 102,9  | 102,5  | 101,2  | 101,7  | 98,1   |
| <b>Развитие малого и среднего предпринимательства</b>   |        |        |        |        |        |        |
| Количество зарегистрированных субъектов малого и среднего предпринимательства, ед.  | 8      | 10     | 12     | 16     | 15     | 17     |

Анализ социально-экономической ситуации в сельском поселении Сорум, свидетельствует о том, что тенденции развития территории в экономической и социальной сферах носят устойчивый характер. В период с 2010 по 2015 годы экономика территории демонстрирует положительные тренды в разрезе основных макроэкономических показателей. Однако по ряду направлений экономического развития секторов экономики наблюдается незначительная волатильность в темпах роста.

Основу экономики поселения составляет промышленность. В абсолютных единицах измерения промышленный сектор экономики территории демонстрирует на протяжении всего анализируемого периода времени (2010-2015гг.) устойчивый тренд развития с незначительным замедлением в темпах роста в 2013-2014гг. Объем отгруженных товаров собственного производства с 2010 по 2015 гг. увеличился более чем в 1,5 раза действующих ценах с 12,7 млн. рублей в 2010г. до 21,0 млн. рублей в 2015г. (Рисунок 2).



Рисунок 2 – Промышленное развитие сельского поселения Сорум

Промышленный сектор экономики сельского поселения представлен предприятиями, относящихся к виду экономической деятельности «Производство и распределение электроэнергии, газа и воды».

Промышленное производство сельского поселения

сформировано с учетом тенденций развития производства, анализа положения на внутреннем рынке и других условий промышленной деятельности.

Основу промышленного сектора экономики сельского поселения составляют предприятия:

- Сорумское линейное производственное управление магистральных газопроводов ООО «Газпром трансгаз Югорск»;

- Автоколонна № 2 Белоярского управления технологического транспорта и специальной техники филиал ООО «Газпром трансгаз Югорск»;

- Филиал ДАО «Центрэнергогаз» ОАО «Газпром» в г.Югорск (Филиал «Югорский») ДАО «Центрэнергогаз» ОАО «Газпром»;

В сельском поселении Сорум созданы необходимые условия для удовлетворения спроса населения на товары и услуги, обеспечения качества и безопасности их предоставления, предложен широкий спектр необходимых товаров. На территории сельского поселения расположены объекты розничной торговли и общественного питания.

Темпы прироста внутреннего потребления в рассматриваемый период с 2010 по 2015гг., демонстрировали устойчивые положительные тенденции в денежном выражении. Однако темпы прироста физического объема в 2015 году ушли в отрицательную зону, впервые за весь анализируемый период времени (Рисунок 3).

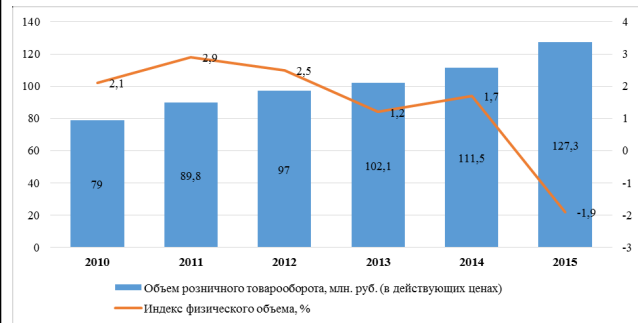


Рисунок 3 - Развитие потребительского рынка в сельском поселении Сорум

За последние 5 лет объем потребительского рынка вырос на 41,8% в действующих ценах и составил в 2015 г. 127,3 млн. руб.

Наибольшая доля объема потребительского рынка приходится на предприятия малого бизнеса. Основными направлениями деятельности малого бизнеса являются розничная торговля, общественное питание, бытовое обслуживание. Сферу потребительского рынка сельского поселения Сорум в 2015 году представляли 14 предприятий, в том числе 12 магазинов с торговой площадью 1020 кв. метров, 2 предприятия общественного питания с числом посадочных мест – 140 мест.

На территории Белоярского района реализуется муниципальная программа Белоярского района «Развитие малого и среднего предпринимательства и туризма в Белоярском районе на 2014 – 2020 годы». В рамках данной программы осуществляется предоставление субсидий на проведение мероприятий, направленных на развитие семейного бизнеса, на развитие молодежного предпринимательства, возмещение части затрат по арендным платежам за нежилые помещения, возмещение части затрат по приобретению оборудования (основных средств) и лицензионных программных продуктов, грантовая поддержка социального предпринимательства, финансовая поддержка

субъектов транспортного обслуживания населения и др.

В целом по состоянию на 2015 год на территории сельского поселения Сорум зарегистрировано 17 субъектов малого и среднего предпринимательства, что составляет около 1,5% от общего числа МСП, зарегистрированных в Белоярском муниципальном районе. Относительно 2010 года рост в сфере малого и среднего бизнеса составил 212,5% (в абсолютных единицах измерения – плюс 9 новых предприятий различных организационно-правовых форм). Таким образом динамика роста предпринимательской активности носит в сельском поселении устойчивый характер и формирует значительные предпосылки для активизации текущих и перспективных бизнес процессов (Рисунок 4).

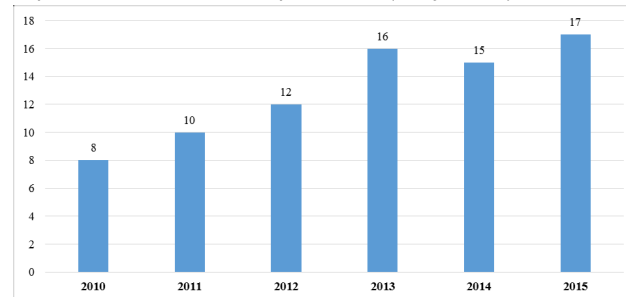


Рисунок 4 – Число зарегистрированных субъектов малого и среднего предпринимательства в сельском поселении Сорум, ед.

В целом положительные тенденции развития экономики сельского поселения Сорум способствуют устойчивому развитию рынка труда.

Ситуация на регистрируемом рынке труда в анализируемый период 2010-2015гг. оставалась стабильной и характеризовалась положительными изменениями, этому способствовала реализация активных форм занятости населения и дополнительных мероприятий, направленных на снижение напряженности на рынке труда.

Численность экономически активного населения в 2015 г. составила 1130 человек, или 69,5% от общей численности населения сельского поселения Сорум. Численность безработных граждан заметно снизилась за последние 5 лет, что находит свое отражение в снижении показателя уровня безработицы. Более того в 2015 году уровень безработицы составил 0%, что свидетельствует о максимально сбалансированном развитии рынка труда (Рисунок 5). Несмотря на отмеченные положительные тенденции на рынке труда отмечается, начиная с 2014 года, сокращение экономически активного населения.

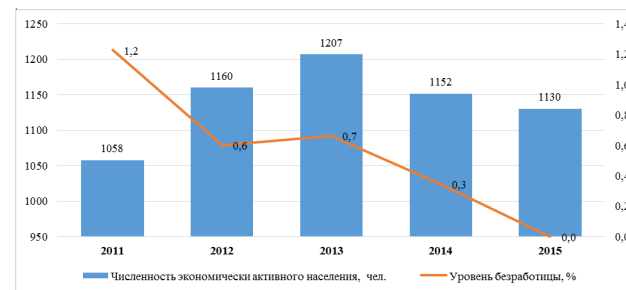


Рисунок 5 – Основные параметры развития рынка труда

В целом, несмотря на кризисные процессы, обострившиеся в 2014-2015 гг. в национальной экономике макроэкономические показатели сельского поселения Сорум сохраняли устойчивые позиции и по абсолютному большинству направлений демонстрировали положительную динамику. Характер и тенденции динамики демографического роста предпринимательского сектора, сбалансированность на рынке труда, устойчивая динамика роста промышленных предприятий демонстрируют значительный потенциал роста экономики сельского поселения на средне- и долгосрочную перспективы развития.

Уровень и качество жизни населения Среднедушевые денежные доходы населения сельского поселения Сорум традиционно имели самые высокие значения по Белоярскому муниципальному району и составили в 2015 году 74 353 рублей, увеличившись по сравнению с прошлым годом на 18,0%.

Одним из важнейших показателей качества жизни населения является уровень развития социальной сферы.

Социальная сфера сельского поселения Сорум включает в себя совокупность отраслей, предоставляющих населению услуги образования, здравоохранения, культуры, физической культуры и спорта, социальные услуги. Обеспечение и поддержание высокого качества жизни является важнейшей целью социальной политики.

Уровень развития социальной сферы в сельском поселении в сильной степени коррелирован с показателями, характерными для Белоярского муниципального района в целом и определяется общим состоянием экономики, инвестиционной и социальной политикой государственных структур и другими факторами.

На территории сельского поселения расположены следующие объекты социальной инфраструктуры:

Объекты образования:

- Муниципальное автономное образовательное учреждение Белоярского района «Общеобразовательная средняя (полная) школа сельское поселение Сорум», 220 мест;

- Здание групп дошкольного образования при муниципальном автономном образовательном учреждении Белоярского района «Общеобразовательная средняя (полная) школа сельское поселение Сорум», 102 места.

Объекты культуры:

- Муниципальное бюджетное учреждение сельского поселения Сорум «Центр культуры и спорта»;

- класс в с.п. Сорум муниципального автономного учреждения дополнительного образования в области культуры Белоярского района «Детская школа искусств г.Белоярский»;

- библиотека в с.п. Сорум муниципального автономного учреждения культуры Белоярского района «Белоярская централизованная библиотечная система»;

- КСК Сорумского ЛПУ, включающий в себя учреждение культурно - досугового типа.

Объекты здравоохранения:

- Сорумская врачебная амбулатория Муниципального учреждения здравоохранения Белоярской центральной районной больницы.

Объекты физкультуры и спорта:

- МБУ «Центр культуры и спорта», включающий в себя тренажерный зал, бассейн, зал настольного тенниса, спортивный зал, турниковый комплекс;

- КСК Сорумского ЛПУ, включающий в себя тренажерный зал, хоккейный корт, спортивный зал;

- МОУ СОШ, включающее в себя спортивный зал, малый спортивный зал, плоскостное сооружение (2 ед.).

В таблице 3 представлены показатели эффективности функционирования объектов социальной инфраструктуры в сельском поселении Сорум (по состоянию на 2015 год).

Таблица 3 - Обеспеченность населения сельского поселения Сорум учреждениями социальной сферы за2015 год, %<sup>1</sup>

| Наименование учреждения                     | 2015 год |
|---|----------|
| <b>Образование</b>                          |          |
| Дошкольные учреждения                       | 84%      |
| Дневные общеобразовательные учреждения      | 240,4%   |
| <b>Здравоохранение</b>                      |          |
| Амбулаторно-поликлинические учреждения      | 110,5%   |
| <b>Физическая культура и массовый спорт</b> |          |
| Спортивные залы                             | 215,2%   |
| Плавательные бассейны                       | 205,1%   |
| Плоскостные сооружения                      | 82,4%    |
| <b>Культура</b>                             |          |
| Библиотечное обслуживание                   | 100%     |
| Кинотеатры, киноустановки                   | 0%       |
| Учреждения культурно-досугового типа        | 123,1%   |

Генеральный план сельского поселения Сорум разработан на расчетный срок до 2032 года. Последовательность выполнения мероприятий по территориальному планированию, их сроки, определяются органами местного самоуправления Белоярского района исходя из складывающейся социально-экономической обстановки в районе, финансовых возможностей местного бюджета, сроков и этапов реализации соответствующих государственных программ Ханты-Мансийского автономного округа – Югры в части, затрагивающей территорию района, приоритетных национальных проектов.

В соответствии с генеральным планом сельского поселения Сорум развитие социальной сферы включает в себя мероприятия по проектированию, строительству и реконструкции объектов социальной инфраструктуры, которые предусмотрены соответственно муниципальными программами, стратегией социально-экономического развития Белоярского муниципального района. Планом мероприятий по реализации стратегии социально-экономического развития поселения предусматривается строительство и ввод в эксплуатацию следующих объектов социальной инфраструктуры на период до 2030 года:

1. строительство плоскостного спортивного сооружения;
2. монтаж киноvideоустановки;
3. строительство клуба с возможностью использования под МФЦ;
4. реконструкция культурно спортивного комплекса.

1.2 Техничко-экономические параметры существующих объектов социальной инфраструктуры сельского поселения Сорум, сложившийся уровень обеспеченности населения услугами в сферах образования, физической культуры и спорта, здравоохранения, культуры (в т. ч. с учетом прогнозируемого спроса на услуги социальной инфраструктуры)

Современное состояние и развитие отраслей социальной сферы характеризуется следующими основными факторами и тенденциями:

- имеющейся широко разветвленной сетью государственных и муниципальных учреждений социальной сферы;
  - несоответствием существующей сети учреждений социально-культурной сферы и объемом оказываемых ими услуг потребностям населения;
  - сокращением числа этих учреждений как вследствие структурных изменений отраслей, так и ограниченности финансовых средств на их содержание и поддержание материально-технической базы;
  - снижением объемов капитальных вложений в социальную сферу, замедлением темпов ввода объектов в эксплуатацию, ростом незавершенного строительства.
- Имеющаяся материально-техническая база социальной сферы и недостаточное финансирование учреждений ее

отраслей не обеспечивает потребности населения в гарантированном получении социальных услуг.

Сложившиеся условия функционирования и развития учреждений социальной сферы требуют проведения государственной политики, направленной на рациональное использование ограниченных инвестиционных ресурсов.

Разработке инвестиционного плана должен предшествовать анализ экономической ситуации в отраслях социальной сферы и, прежде всего, анализ деятельности учреждений социальной сферы.

Экономическому анализу подлежат: сеть учреждений социальной сферы, находящихся в федеральной собственности, в собственности ХМАО - Югра, муниципальной собственности; состояние их основных фондов, потенциальная мощность, фактическая нагрузка; сеть учреждений иной негосударственной собственности и их мощность (объем оказываемых услуг); обеспечение минимальных нормативных потребностей населения региона по видам социальных услуг.

При составлении плана инвестиционной деятельности по строительству социальных объектов необходимо ориентироваться на:

- структурные изменения, происходящие в отраслях социальной сферы, включая ликвидацию избыточных площадей учреждений этой сферы;
- прогнозируемые объемы гарантированных социальных услуг, рассчитанные на основе нормативов потребности населения в этих услугах, с учетом полной профильной загрузки учреждений;

расширение, реконструкцию, техническое перевооружение действующих учреждений, работающих с перегрузкой; замену ветхого и аварийного фонда, а также помещений, не отвечающих санитарно-эксплуатационным нормам, в случае невозможности осуществления капитального ремонта этого фонда и необходимости его ликвидации.

Расчеты потребности субъектов Российской Федерации в объектах здравоохранения, образования и культуры должны осуществляться с учетом данных о мощности (пропускной способности) действующих учреждений в районе, социальных норм и нормативов, одобренных распоряжением Правительства Российской Федерации от 03 июля 1996 г. № 1063-р, стандартов предоставления соответствующих социальных услуг, прогноза численности всего населения, в том числе детей, реструктуризации сети учреждений, а также природно-географических и социально-экономических особенностей регионов.

Разность между минимальной нормативной потребностью в социальных услугах и возможностями действующих учреждений социальной сферы всех форм собственности определяет потребность в развитии сети этих учреждений.

При определении потребности в учреждениях социальной сферы в сельской местности следует иметь в виду, что важнейшим фактором доступности социальных учреждений для населения является степень удаленности этих учреждений от мест проживания населения. Определение потребности в социальных объектах для сельского населения должно осуществляться также с учетом конкретных условий, влияющих на организацию социальных услуг населению в отдельных районах, городах, областях, краях, республиках (плотность населения, состояние дорог, транспорта, климатические условия и т.д.)

Оценка и анализ уровня обеспечения сельского поселения Сорум объектами социальной инфраструктуры осуществляется в три этапа:

1. Анализ существующей ситуации в отраслях социальной сферы и, прежде всего, анализ деятельности учреждений социальной сферы их эффективности и достаточности для обеспечения минимальных нормативных потребностей населения по видам социальных услуг
2. Разработка и обособление перечня мероприятий по

проектированию, строительству, реконструкции объектов социальной инфраструктуры в соответствии с нормативными требованиями, которые предусмотрены государственными и муниципальными программами, стратегией социально-экономического развития муниципального образования и планом мероприятий по реализации стратегии социально-экономического развития муниципального образования, планом и программой комплексного социально-экономического развития района, инвестиционными программами субъектов естественных монополий, договорами о развитии застроенных территорий, договорами о комплексном освоении территорий, иными инвестиционными программами и договорами, предусматривающими обязательства застройщиков по завершению в установленные сроки мероприятий по проектированию, строительству, реконструкции объектов социальной инфраструктуры.

3. Разработка плана инвестиционной деятельности по развитию социальной инфраструктуры на территории сельского поселения Сорум.

1.2.1 Образование  
 1.2.1.1 Уровень обеспеченности населения услугами дошкольного образования

В сельском поселении Сорум Белоярского муниципального района ХМАО-Югры осуществляют деятельность 1 дошкольное образовательное учреждение, на базе здания групп дошкольного образования при муниципальном автономном образовательном учреждении Белоярского района «Общеобразовательная средняя (полная) школа сельское поселение Сорум» (Таблица 4).

Таблица 4 - Основные показатели функционирования учреждений дошкольного образования

| Наименование, адрес  | Год постройки, площадь  | Тип здания/ материал стен | Проектная мощность | Вместимость (мест) (-) | Использование (+) | Наличие фондов знаний и сооружений, % | Год последнего казельского обследования (при наличии) | Площадь спортзала, кв.м. (при наличии) | Площадь бассейна, кв.м. (при наличии) |
|--|---|---------------------------|--------------------|------------------------|-------------------|---------------------------------------|---|--|---------------------------------------|
| Муниципальное автономное общеобразовательное учреждение Белоярского района «Средняя общеобразовательная школа сельское поселение Сорум», 628169, Томская область, Ханты-Мансийский автономный округ – Югра, Белоярский район, сельское поселение Сорум, улица Газовиков, дом 2 | Здание групп дошкольного образования «Средняя общеобразовательная школа сельское поселение Сорум», 2276,5м2 | Капитальное / кирпичное   | 102                | -                      | 6                 | 0                                     |   | 77,5                                   |                                       |

В настоящее время в Ханты-Мансийском автономном округе – Югре действует Закон Ханты-Мансийского АО – Югры от 18 июля 2007 г. № 84-оз «О региональном нормативе обеспеченности населения Ханты-Мансийского автономного округа - Югры дошкольными образовательными организациями» и Закон Ханты-Мансийского АО - Югры от 25 июня 2012 г. № 78-оз «О внесении изменения в статью 1 Закона Ханты-Мансийского автономного округа - Югры «О региональном нормативе обеспеченности населения Ханты-Мансийского автономного округа - Югры дошкольными образовательными учреждениями». В соответствии с ними региональный норматив обеспеченности дошкольными образовательными организациями составляет для городской и сельской местности 70 мест на 100 детей дошкольного возраста.

Результаты соотношения текущих и прогнозируемых (с учетом динамики роста численности населения дошкольного возраста (Рисунок 6) нормативных и фактических значений по показателю «Количество мест в дошкольных образовательных учреждениях» представлены в таблицах 5,6.

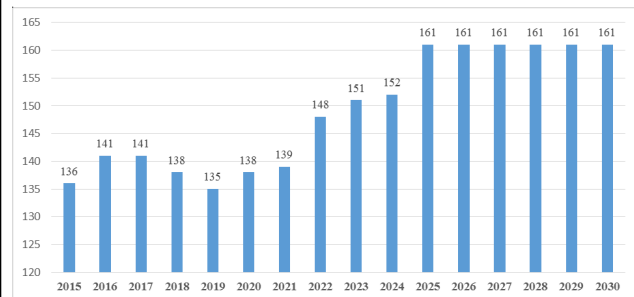


Рисунок 6 – Прогноз численности населения дошкольного возраста сельского поселения Сорум Белоярского муниципального района ХМАО – ЮГРА на период до 2030 г.

Таблица 5 – Соотношение текущих нормативных и фактических значений по показателю «Количество мест в дошкольных образовательных учреждениях»

| Наименование территории        | Численность детей дошкольного возраста, человек | Нормативное число мест на 100 детей | Нормативное число мест | Фактическое число мест | % обеспеченности | Число детей на 1 имеющееся место | Дефицит/профицит (мест) |
|--------------------------------|---|-------------------------------------|------------------------|------------------------|------------------|----------------------------------|-------------------------|
| Белоярский муниципальный район | 2897  | -                                   | 2009                   | 1765                   | 87,9             | 0,88                             | -244                    |
| сельское поселение Сорум       | 136   | 70                                  | 95                     | 80                     | 84,0             | 0,84                             | -15                     |

Таблица 6 – Соотношение прогнозируемых нормативных и фактических значений по показателю «Количество мест в дошкольных образовательных учреждениях» с учетом изменения демографических показателей к 2030 году

| Наименование территории        | Прогнозируемая к 2030г. численность детей дошкольного возраста, человек | Нормативное число мест на 100 детей | Нормативное число мест в дошкольных учреждениях | Фактическое число мест в дошкольных учреждениях | % обеспеченности | Число детей на 1 имеющееся место | Дефицит/профицит (мест) |
|--------------------------------|---|-------------------------------------|---|---|------------------|----------------------------------|-------------------------|
| Белоярский муниципальный район | 2870  | -                                   | 1994  | 1765  | 88,5             | 0,89                             | -229                    |
| сельское поселение Сорум       | 161   | 70                                  | 113   | 80  | 71,0             | 0,71                             | -33                     |

Результаты анализа обеспеченности местами в дошкольном образовательном учреждении сельского поселения Сорум Белоярского района ХМАО-Югра демонстрируют дисбаланс между нормативными и фактическими показателями эффективности его функционирования. По итогам 2015г. наблюдается дефицит мест в количестве 15ед., к 2030г. значение данного показателя увеличится до 33. Таким образом имеющиеся инфраструктурные возможности в сфере дошкольного образования не обеспечивают в полном объеме спрос на рассматриваемый вид социальных услуг.

### 1.2.1.2 Уровень обеспеченности общеобразовательными учреждениями

В Белоярском муниципальном районе ХМАО-Югра осуществляют деятельность 10 общеобразовательных учреждений: 1 из них в сельском поселении Сорум (таблица 7).

Таблица 7 - Основные показатели функционирования общеобразовательных учреждений сельского поселения Сорум

| Наименование, адрес  | Год постройки, площадь                    | Тип здания / материал стен | Проектная мощность | Вместимость школы |                          | Износ Физический и сооруженный, % | Год последнего капремонта (при наличии) | Площадь спортзала, кв.м. (при наличии) | Площадь бассейна, кв.м. (при наличии) |
|--|---|----------------------------|--------------------|-------------------|--------------------------|-----------------------------------|---|--|---------------------------------------|
|  |   |                            |                    | Недоотгружено (-) | Избыток (+) мест в школе |                                   |   |  |                                       |
| Муниципальное автономное общеобразовательное учреждение Белоярского района «Средняя общеобразовательная школа №1» на сельское поселение Сорум, 628169, Тюменская область, Ханты-Мансийский автономный округ – Югра, Белоярский район, сельское поселение Сорум, улица Газовиков, дом 2 | 3 здание школы – 2005г., площадь 6265,4м2 | Капитальное / кирпичное    | 220                | -                 | 26                       | 7                                 | -                                       | 273                                    | -                                     |

Для определения нормативной потребности в реализации на территории района общеобразовательных услуг применяется Распоряжение Правительства Российской Федерации от 23 октября 2015 года № 2145-р «О программе «Содействие созданию в субъектах Российской Федерации (исходя из прогнозируемой потребности) новых мест в общеобразовательных организациях» на 2016 - 2025 годы».

Нормативная потребность в общеобразовательных учреждениях определяется на основе норматива числа мест в общеобразовательных учреждениях, рассчитываемого исходя из численности жителей поселений и жилых комплексов (85 мест на 100 детей в городе и 40 мест на 100 детей в сельской местности, при условии, что вторая смена составляет 10%).

Нормативная потребность в общеобразовательных учреждениях для сельского поселения Сорум Белоярского муниципального района ХМАО-Югры определена на основе норматива числа мест в общеобразовательных учреждениях и занятый в одну смену (44 места на 100 детей).

Результаты соотношения текущих и прогнозируемых нормативных и фактических значений по показателю «Количество мест в общеобразовательных школах» представлены в таблицах 8, 9.

Таблица 8 – Соотношение текущих нормативных и фактических значений по показателю «Количество мест в общеобразовательных школах»

| Территория                     | Численность детей школьного возраста, человек | Нормативное число мест на 100 детей | Нормативное число мест в школах | Фактическое число мест в школах | % обеспеченности | Число мест на одного школьника |
|--------------------------------|---|-------------------------------------|---------------------------------|---------------------------------|------------------|--------------------------------|
| Белоярский муниципальный район | 3652  | -                                   | 2875                            | 3537                            | 123,0            | 1,23                           |
| сельское поселение Сорум       | 187   | 44                                  | 82                              | 220                             | 267,4            | 2,67                           |

Таблица 9 – Соотношение прогнозируемых нормативных и фактических значений по показателю «Количество мест в общеобразовательных школах» с учетом изменения демографических показателей к 2030 году

| Территория                     | Прогнозируемая к 2030г. численность детей школьного возраста, человек | Нормативное число мест на 100 детей | Нормативное число мест в школах | Фактическое число мест в школах | % обеспеченности | Число мест на одного школьника |
|--------------------------------|---|-------------------------------------|---------------------------------|---------------------------------|------------------|--------------------------------|
| Белоярский муниципальный район | 4011  | -                                   | 3174                            | 3537                            | 111,4            | 1,11                           |
| сельское поселение Сорум       | 206   | 44                                  | 91                              | 220                             | 242,7            | 2,43                           |

Результаты анализа обеспеченности местами в общеобразовательных школах сельское поселение Сорум демонстрируют незначительное снижение показателей обеспеченности на фоне прогнозируемого прироста числа детей школьного возраста к 2030 году. Вместе с тем имеющиеся инфраструктурные возможности в сельском поселении формируют значительный задел в части необходимого обеспечения детей местами в общеобразовательных школах вплоть до 2030 года.

### 1.2.2 Здравоохранение

В сельском поселении Сорум Белоярского муниципального района ХМАО-Югра осуществляют деятельность врачевная амбулатория общей мощностью 50 посещений в смену (таблица 10).

Таблица 10 – Учреждения здравоохранения в сельском поселении Сорум Белоярского муниципального района ХМАО-Югра

| Наименование учреждения | Год ввода | Мощность |      | Износ | Ремонт, год |
|-------------------------|-----------|----------|------|-------|-------------|
|                         |           | проект   | факт |       |             |
| Врачебная амбулатория   | 2004      | 50       | 50   | 8     | 2011        |

#### 1.2.2.1 Уровень обеспеченности амбулаторно-поликлиническими учреждениями

Расчет суммарной мощности амбулаторно-поликлинических учреждений на уровне субъекта Российской Федерации проводится путем умножения территориальных нормативов амбулаторно-поликлинических посещений, рассчитанных на 1000 человек населения, на численность населения.

Расчет потребности в амбулаторно-поликлинических учреждениях на уровне субъекта Российской Федерации проводится путем деления суммарной мощности амбулаторно-поликлинических учреждений на коэффициент пересчета годовых показателей в сменные, равный 512. Данным коэффициентом учтено, что поликлиники работают 307 дней в году и 60% всех посещений приходится на первую смену.

Согласно Постановления Правительства ХМАО - Югры от 28 ноября 2013 года № 504-п (ред. от 26.12.2014) «О территориальной программе государственных гарантий бесплатного оказания гражданам медицинской помощи в Ханты-Мансийском автономном округе - Югре на 2014 год и на плановый период 2015 и 2016 годов» региональный норматив числа посещений амбулаторно-поликлинических учреждений составит в 2016г. 5,76 в год в среднем на одного жителя или 18,8 амбулаторно-поликлинических посещений, рассчитанных на 1000 человек населения в смену.

Результаты соотношения текущих и прогнозируемых нормативных и фактических значений по показателю «Суммарная мощность амбулаторно-поликлинических учреждений» представлены в таблицах 11,12.

Таблица 11 – Соотношение текущих нормативных и фактических значений по показателю «Суммарная мощность амбулаторно-поликлинических учреждений»

| Населенный пункт         | Норматив посещений, 2015 год на 1 жителя в год | Количество посещений всеми жителями за год | Число смен в году | Мощность (посещений в смену) в расчете на всех жителей | Мощность (посещений в смену) в расчете на 1000 жителей (нормативная) | Мощность (посещений в смену) в расчете на 1000 жителей (фактическая) |
|--------------------------|--|--|-------------------|--|--|--|
| сельское поселение Сорум | 5,76   | 9446                                       | 307               | 30,77003   | 18,8   | 20,7   |

Таблица 12 – Соотношение прогнозируемых нормативных и фактических значений по показателю «Суммарная мощность амбулаторно-поликлинических учреждений» с учетом изменения демографических показателей к 2030 году

| Населенный пункт         | Норматив посещений, 2015 год на 1 жителя в год | Количество посещений всеми жителями за год | Число смен в году | Мощность (посещений в смену) в расчете на всех жителей | Мощность (посещений в смену) в расчете на 1000 жителей (нормативная) | Мощность (посещений в смену) в расчете на 1000 жителей (фактическая) |
|--------------------------|--|--|-------------------|--|--|--|
| сельское поселение Сорум | 5,76   | 9948                                       | 307               | 32,4   | 18,8   | 19,7   |

Результаты анализа оценки действующих мощностей амбулаторно-поликлинических учреждений демонстрируют соответствие фактической мощности нормативным значениям. Более того, имеющиеся инфраструктурные возможности в сельском поселении формируют значительный задел в части предоставления амбулаторно-поликлинических услуг (фактическая мощность, выраженная в количестве посещений в смену, превышает нормативный уровень на 11,2%).

**1.2.2.2 Уровень обеспеченности стационарными учреждениями**

Стационарное лечение населения в сельском поселении Сорум не предусмотрено и реализуется на базе Центральной районной больницы в городе Белоярский. Аналогичная форма предоставления услуг в рассматриваемой сфере оказывается для населения, проживающего на территориях населенных пунктов сельское поселение Сорум, сельское поселение Верхнеказымский и сельское поселение Лыхма.

Формирование расчетной модели территориальной сети ЛПУ осуществляется на основе федеральных нормативов потребности в объектах здравоохранения, рассчитанных на основе нормативов объемов медицинской помощи, предусмотренных Программой государственной гарантии обеспечения граждан Российской Федерации бесплатной медицинской помощью.

Расчетный показатель минимально необходимой потребности муниципальных районов и городских округов в дневных стационарах всех типов составляет 8,89 места на 1000 населения, согласно норматива.

В соответствии с данными нормативами общая потребность в стационарных объектах здравоохранения в Белоярском муниципальном районе оценивается в 7,75 коек на 1000 населения, что ниже нормативного значения на 1,13. Отклонение от норматива обусловлено недостаточным уровнем обеспеченности стационарными мощностями в сельских поселениях (таблица 13).

**Таблица 13 – Соотношение нормативных и фактических показателей обеспеченности стационарами территорий Белоярского муниципального района, 2015 год**

| Территория   | Фактическая мощность, число коек | Численность населения | Число коек на 1000 населения | Расчетный норматив коек на 1000 населения | Профицит/дефицит стационарных мощностей |
|--|----------------------------------|-----------------------|------------------------------|---|---|
| городское поселение Белоярский, сельское поселение Сорум, сельское поселение Лыхма, сельское поселение Верхнеказымский | 200                              | 26385                 | 7,6                          | 8,89                                      | -1,3                                    |

**Таблица 14 – Соотношение нормативных и фактических показателей обеспеченности стационарами Белоярского муниципального района в 2030 году**

| Территория   | Фактическая мощность, число коек | Численность населения | Число коек на 1000 населения | Расчетный норматив коек на 1000 населения | Профицит/дефицит стационарных мощностей |
|--|----------------------------------|-----------------------|------------------------------|---|---|
| городское поселение Белоярский, сельское поселение Сорум, сельское поселение Лыхма, сельское поселение Верхнеказымский | 200                              | 26815,22              | 7,5                          | 8,89                                      | -1,42                                   |

Дефицит стационарных мощностей в целом по Белоярскому району обусловлен, в первую очередь, их отсутствием в ряде населенных пунктов, в которых не предусматриваются их размещение (сельское поселение Сорум, сельское поселение Сорум, сельское поселение Лыхма, сельское поселение Верхнеказымский). Данные поселения «оснащаются» врачебными амбулаториями мощностью 181 посещений и обслуживаются в Центральной районной больнице г. Белоярский (ЦРБ).

Таким образом, учитывая наблюдаемый дефицит бытовых коек на 1000 человек населения (1,3 коек на 1000 населения или 35 коек на все население, проживающее в гсельское поселение Белоярский, сельское поселение Сорум, сельское поселение Сорум, сельское поселение Лыхма, сельское поселение Верхнеказымский), существует необходимость расширения действующих мощностей или строительства новых мощностей ЦРБ, рассчитанных на 35 коек по состоянию на 2015 год. Учитывая прогнозируемые показатели демографического роста в рассматриваемых населенных пунктах дефицит к 2030 году оценивается в 39 коек.

**1.2.3 Физическая культура и массовый спорт**  
 На территории Белоярского района работает 88 спортивных сооружений, в том числе 63 муниципальных, 3 окружных, 22 частных. В настоящее время на территории Белоярского района развивается 32 вида спорта, ежегодно проводится более 180 спортивных мероприятий, в том числе более 4 мероприятий международного, всероссийского и окружного уровней. Ежегодно на окружных и всероссийских соревнованиях спортсменами Белоярского района завоевывается более 370 медалей. В настоящее время обеспеченность тренерско-преподавательским составом составляет 70,5% или 55 человек.<sup>1</sup>

**Таблица 15 – Нормативные потребности субъектов Российской Федерации в объектах физической культуры и спорта**

| Наименование норматива                                     | Единица измерения                           | Количественная величина |
|--|---|-------------------------|
| Норматив одновременной пропускной способности              | тыс. человек на 10000 населения             | 1,9                     |
| Норматив обеспеченности спортивными сооружениями по видам: |   |                         |
| спортивные залы  | тыс. кв. м. на 10000 населения              | 3,5                     |
| плавательные бассейны                                      | кв. м. зеркала воды тыс. на 10000 населения | 750                     |
| плоскостные сооружения                                     | тыс. кв. м. на 10000 населения              | 19,5                    |

Для определения потребности муниципального образования и его отдельных поселений в объектах спорта, обеспечивающих минимальную двигательную активность населения, используются следующие показатели:

- норматив одновременной пропускной способности объектов спорта (1,9 тыс. человек на 10000 населения);
- единовременная пропускная способность (далее - ЕПС) объектов спорта, действующих в муниципальном образовании;
- численность населения муниципального образования;
- фактическая величина ЕПС определенного вида спортивных сооружений.

Исходя из численности населения муниципального образования в целом и его отдельных поселений, а также норматива единовременной пропускной способности объектов спорта, определяется нормативная единовременная пропускная способность объектов спорта на территории Белоярского муниципального района, необходимая для обеспечения минимальной двигательной активности населения (таблица 16):

$E_n = C \times N$ , или  $E_n = C \times 0,19$ , где  $E_n$  - нормативная ЕПС объектов спорта;  $C$  - численность населения муниципального образования (поселения);  $N$  - норматив ЕПС спортивных сооружений: 1,9 тыс. человек на 10000 населения.

Таблица 16 - Нормативная единовременная пропускная способность объектов спорта на территории сельского поселения Сорум Белоярского муниципального района, необходимая для обеспечения минимальной двигательной активности населения

| № | Наименование территории  | ЕПС нормативное тыс. человек |
|---|--------------------------|------------------------------|
| 1 | Белоярский район         | 5,64                         |
| 2 | сельское поселение Сорум | 0,31                         |

Уровень обеспечения населения поселений Белоярского района объектами спорта определяется процентным соотношением величины ЕПС действующих объектов спорта к величине нормативной ЕПС объектов спорта.

Потребность сельских поселений Белоярского района в дополнительных мощностях (ЕПС) объектов спорта определяется как разность между величиной нормативной ЕПС объектов спорта и ЕПС действующих объектов спорта в сельском поселении:

$E_d = E_n - E_f$ , где  $E_d$  - потребность сельского поселения в дополнительной ЕПС объектов спорта;  $E_n$  - нормативная ЕПС объектов спорта;  $E_f$  - ЕПС действующих объектов спорта в сельском поселении.

Фактические данные о единовременной пропускной способности объектов спортивной инфраструктуры в сельском поселении Сорум Белоярского района и их соотношения с нормативными значениями представлены в таблице 17.

**Таблица 17 – Соотношение нормативных и фактических значений ЕПС в сельском поселении Сорум Белоярского района**

| Территория               | Среднегодовая численность территории, 2015 год | Норматив ЕПС, тыс. человек на 10 000 населения | Нормативное значение ЕПС объектов спортивной инфраструктуры территории, тыс. человек | Фактическое значение ЕПС объектов спортивной инфраструктуры территории, тыс. человек | Потребность в дополнительных мощностях для обеспечения нормативных значений ЕПС, тыс. человек | % обеспеченности |
|--------------------------|--|--|--|--|---|------------------|
| Белоярский район         | 29659  | 1,9  | 5,64   | 2,67   | 2,97  | 47,3             |
| сельское поселение Сорум | 1625   | 1,90   | 0,31   | 0,24   | -0,07   | 79,03            |

Значение показателя, оценивающего уровень соответствия нормативного и фактического значений ЕПС в сельском поселении Сорум по состоянию на 2015г. составило 79,03%, что свидетельствует о необходимости интенсификации механизмов развития соответствующей инфраструктуры. Сельское поселение Сорум обладает достаточно высокими значениями соответствия фактической и нормативной единовременной пропускной способности объектов физической культуры и спорта.

В целях сбалансированного развития объектов спортивной инфраструктуры в сельском поселении необходимость достижения индикатора «Уровень фактической обеспеченности спортивными сооружениями, % от норматива» до уровня 100,0 формирует ряд необходимости реализации ряда мероприятий, направленных на дальнейшее развитие спортивной инфраструктуры на период до 2030 года.

Используя усредненные нормативы с учетом национальных и территориальных особенностей, плотности расселения населения, для обеспечения минимальной двигательной активности населения рассчитаны необходимые площади материально-спортивной базы по трем основным типам спортивных сооружений: спортивных залов, плоскостных сооружений, плавательных бассейнов по следующей формуле:

$S = N \times (C / 10000)$ , где  $S$  - площадь (общая) определенного типа спортсооружений;  $N$  - норматив обеспеченности определенным типом спортивного сооружения на 10 000 населения;  $C$  - численность населения региона (района, города).

Результаты расчетов приведены в таблицах 18, 19, 20.

Таблица 18 – Соотношение нормативных и фактических значений, характеризующих эффективность и достаточность функционирования спортивных залов в сельском поселении Сорум Белоярского района

| Территория               | Среднегодовая численность за 2015 год | Норматив обеспеченности тыс. кв. м. на 10 000 населения | Нормативная обеспеченность спортивными залами, тыс. кв.м | Фактическая обеспеченность спортивными залами, тыс. кв.м | Потребность в дополнительных мощностях, тыс. кв.м | % обеспеченности |
|--------------------------|---------------------------------------|---|--|--|---|------------------|
| Белоярский район         | 29658                                 | 3,50  | 10,38  | 10,21  | 0,17  | 98,38            |
| сельское поселение Сорум | 1625,00                               | 3,50  | 0,569  | 1,224  | 0,66  | 215,21           |

Таблица 19 – Соотношение нормативных и фактических значений, характеризующих эффективность и достаточность функционирования плавательных бассейнов в сельском поселении Сорум Белоярского района

| Территория               | Среднегодовая численность за 2015 год | Норматив обеспеченности в кв. м зеркала воды на 10 000 населения | Нормативная обеспеченность плавательными бассейнами, кв.м зеркала воды | Фактическая обеспеченность плавательными бассейнами, кв.м зеркала воды | Потребность в дополнительных мощностях, кв. м | % обеспеченности |
|--------------------------|---------------------------------------|--|--|--|---|------------------|
| Белоярский район         | 29658                                 | 750,00   | 2224,35  | 738,00   | 1486,35                                       | 33,18            |
| сельское поселение Сорум | 1625                                  | 750,00   | 121,88   | 250,00   | 128,13  | 205,1            |

Таблица 20 – Соотношение нормативных и фактических значений, характеризующих эффективность и достаточность функционирования плоскостных сооружений в сельском поселении Сорум Белоярского района

| Территория               | Среднегодовая численность за 2015 год | Норматив обеспеченности в тыс. кв. м на 10 000 населения | Нормативная обеспеченность плоскостными сооружениями, тыс кв.м | Фактическая обеспеченность плоскостными сооружениями, тыс кв.м | Потребность в дополнительных мощностях, тыс. кв.м | % обеспеченности |
|--------------------------|---------------------------------------|--|--|--|---|------------------|
| Белоярский район         | 29658                                 | 19,50  | 57,83  | 27,99  | 29,84   | 48,40            |
| сельское поселение Сорум | 1625                                  | 19,50  | 3,17   | 2,61   | 0,56  | 82,43            |

Результаты приведенных расчетов свидетельствуют о неравномерности развития объектов спортивной инфраструктуры по их видам и укрупненным группам. Фактические значения показателей обеспеченности населения сельского поселения Сорум спортивными залами и плавательными бассейнами демонстрируют весьма высокие значения, кратно превышающие нормативные уровни. Отставание имеет место по уровню развития инфраструктурной обеспеченности в части достаточности плоскостных сооружений (рисунок 9). Таким образом программные мероприятия, в первую очередь, должны быть направлены именно на данный сегмент.

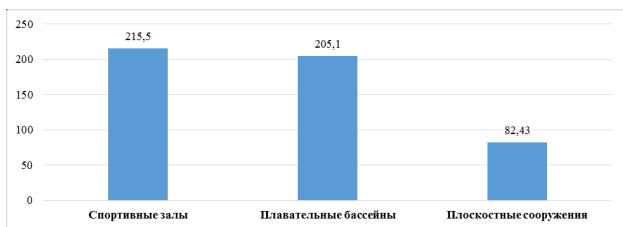


Рисунок 7 - Уровень соответствия фактических и нормативных значений показателей эффективности функционирования инфраструктурных объектов спорта в сельском поселении Сорум в 2015 году

Используя данные полученной площади определенного типа спортивного сооружения и его среднего размера (спортивный зал 400 кв. м, плавательный бассейн 200 кв. м зеркала воды, плоскостные сооружения в среднем 540 кв. м), определяется количество спортивных сооружений, необходимых в населенных пунктах Белоярского района для обеспечения минимальной двигательной активности населения, соответствующей установленной нормативной потребности территории в инфраструктурных объектах спорта (таблица 21).

Таблица 21 - Количество объектов спортивной инфраструктуры, необходимых в сельском поселении Сорум Белоярского района для обеспечения минимальной двигательной активности населения

| Потребность в дополнительных мощностях, тыс. кв. м | Средний размер, кв. м | Необходимое количество, шт |
|--|-----------------------|----------------------------|
| Плоскостные сооружения                             |                       |                            |
| 0,56   | 540                   | 1,04                       |

### 1.2.4 Культура

#### 1.2.4.1 Уровень обеспеченности учреждениями библиотечного обслуживания

Общим требованием к организации библиотечной системы в сельских поселениях является обязательное обеспечение возможности получения библиотечных услуг во всех населенных пунктах.

Для определения нормативной потребности в библиотечном обслуживании сп. Сорум используется Социальные нормы и нормативы, утвержденные Распоряжением Правительства РФ от 3 июля 1996 года №1063-р (с изменениями, внесенными Распоряжением Правительства РФ от 26 января 1995-р).

Таблица 22 - Нормативы библиотечного обслуживания сельских поселений

| Категория населенного пункта | Количество библиотек, единиц                                    |  |
|------------------------------|---|--|
|                              | общедоступных универсальных                                     |  |
| Сельское поселение           | 1 в административном центре, независимо от количества населения |  |

В соответствии с данными требованиями, состав библиотечной сети обслуживания сельского поселения Сорум Белоярского района ХМАО – Югра должен включать в себя одну общедоступную поселенческую библиотеку.

В сельском поселении Сорум функционирует 1 общедоступная поселенческая библиотека (таблица 23). Таким образом, уровень сетевой обеспеченности соответствует нормативным требованиям.

Таблица 23 – Библиотечная система сельского поселения Сорум Белоярского района ХМАО-Югра

| Наименование   | Расположение   | Деятельность (специализация) | Вместимость (зрительских мест/ед. хранения) | Год       |               | Исполнение, % | Капитальный ремонт, год | Строительство нового здания библиотеки, год |
|--|--|------------------------------|---|-----------|---------------|---------------|-------------------------|---|
|  |  |                              |   | постройки | реконструкция |               |                         |   |
| Муниципальное автономное учреждение культуры «Белоярская центральная библиотека системы», библиотека сельского поселения Сорум | ХМАО-Югра, Белоярский район, сельское поселение Сорум, ул. Центральная, 34 | Библиотека                   | 10 мест                                     | 2001      |               | 45,73         | 2017                    |   |

Прогноз численности населения на период до 2030 года, проживающего в сельском поселении, не внесет корректировок в нормативную потребность библиотечного обслуживания.

#### 1.2.4.2 Уровень обеспеченности учреждениями культурно-досугового типа

Для определения нормативной потребности в организации и развитии системы учреждений культурно-досугового типа Белоярского района используются Социальные нормы и нормативы, утвержденные Распоряжением Правительства РФ от 3 июля 1996 года №1063-р (с изменениями, внесенными Распоряжением Правительства РФ от 26 января 1995-р).

В сельском поселении Сорум Белоярского района Ханты-Мансийского автономного округа - Югра осуществляет деятельность 1 учреждение культурно-досугового типа (таблица 24).

Таблица 24 – Состав учреждений культурно-досугового типа сельского поселения Сорум Белоярского района

| Наименование   | Расположение   | Деятельность (специализация)   | Вместимость (зрительских мест/ед. хранения) | год       |               |               | Исполнение, % |
|--|--|--------------------------------|---|-----------|---------------|---------------|---------------|
|  |  |                                |   | постройки | реконструкция | строительство |               |
| Муниципальное бюджетное учреждение сельского поселения Сорум «Центр культуры и спорта» | ХМАО-Югра, Белоярский район, сельское поселение Сорум, ул.Ташева,5 | Культурно-досуговое учреждение | 300 мест                                    | 2000      | 2009          |               | 30            |

Показатели, характеризующие эффективность функционирования и размещения сетевых единиц учреждений культурно-досугового типа в сельском поселении Сорум Белоярского муниципального района представлены в таблице 25.

Таблица 25 – Эффективность функционирования учреждений культурно-досугового типа сельского поселения Сорум Белоярского муниципального района, 2015 год

| Территория               | Численность населения | Нормативное количество мест в расчетах на 1000 жителей | Средняя мощность клубного учреждения (зрительских мест) | Нормативное значение сетевых показателей | Нормативное значение мощностей учреждений культурно-досугового типа | Фактическая характеристика мощностей учреждений культурно-досугового типа | % выполнения норматива |
|--------------------------|-----------------------|--|---|--|---|---|------------------------|
| сельское поселение Сорум | 1625                  | 150  | 270   | 0,9                                      | 243,8   | 300   | 123,1                  |

Таблица 26 - «Эффективность функционирования учреждений культурно-досугового типа сельского поселения Сорум Белоярского муниципального района, 2030 год»

| Территория               | Численность населения | Нормативное значение сетевых показателей | Фактическое значение сетевых показателей | % выполнения норматива |
|--------------------------|-----------------------|--|--|------------------------|
| сельское поселение Сорум | 1727                  | 1,0                                      | 2,0                                      | 200,0                  |

По уровню общей сетевой потребности в учреждениях культурно-досугового типа - соответствует нормативному уровню.

Раздел 2. Перечень мероприятий (инвестиционных проектов) по проектированию, строительству и реконструкции объектов социальной инфраструктуры сельского поселения Сорум

Программа комплексного развития социальной инфраструктуры сельского поселения Сорум до 2020 года

и на период до 2030 года разрабатывается на основании генерального плана поселения и включает в себя мероприятия по проектированию, строительству и реконструкции объектов социальной инфраструктуры, которые предусмотрены соответственно муниципальными программами, стратегией социально-экономического развития Белоярского района, планом мероприятий по реализации стратегии социально-экономического развития поселения.

В предыдущем разделе было проведено сравнение существующей социальной инфраструктуры сельского поселения Сорум с нормативными потребностями на текущий и прогнозируемый периоды времени в соответствии с формируемыми демографическими трендами на 2030 год (Методика, одобренная распоряжением Правительства Российской Федерации от 19 октября 1999 года <sup>9</sup> 1683-р (с изменениями, внесенными распоряжениями Правительства Российской Федерации от 23 ноября 2009 года <sup>9</sup> 1767-р).

В данном разделе представлены мероприятия по проектированию, строительству, реконструкции объектов социальной инфраструктуры сельского поселения Сорум, которые предусмотрены государственными и муниципальными программами, стратегией социально-экономического развития Белоярского муниципального района и планом мероприятий по реализации стратегии социально-экономического развития муниципального образования, планом и программой комплексного социально-экономического развития поселения, инвестиционными программами субъектов естественных монополий, договорами о развитии застроенных территорий, договорами о комплексном освоении территорий, иными инвестиционными программами и договорами, предусматривающими обязательства застройщиков по завершению в установленные сроки мероприятий по проектированию, строительству, реконструкции объектов социальной инфраструктуры.

Перечни мероприятий учитывают планируемые мероприятия объектов социальной инфраструктуры регионального значения, местного значения, а также мероприятий, реализация которых предусмотрена по иным основаниям за счет внебюджетных источников.

Таблица 27– Мероприятия по развитию плоскостных спортивных сооружений

| Наименование мероприятия                          | Местонахождение объекта   | Проектируемая мощность, кв.метров | Сроки реализации | Ответственный исполнитель                            |
|---|---|-----------------------------------|------------------|--|
| Строительство плоскостного спортивного сооружения | ХМАО-Югра, Белоярский муниципальный район, сельское поселение Сорум | 560                               | 2021             | Администрация сельского поселения Белоярского района |

Таблица 28– Мероприятия по развитию учреждений культурно-досугового типа

| Наименование мероприятия  | Местонахождение объекта   | Проектируемая мощность, мест | Сроки реализации | Ответственный исполнитель                             |
|---|---|------------------------------|------------------|---|
| Строительство клуба с возможностью использования под МФЦ <sup>1</sup> | ХМАО-Югра, Белоярский район, сельское поселение Сорум               | 50                           | 2026-2029        | Комитет по культуре Белоярского муниципального района |
| Реконструкция МБУ «Центр культуры и спорта»                           | ХМАО-Югра, Белоярский муниципальный район, сельское поселение Сорум |                              | 2024-2025        | Комитет по культуре Белоярского муниципального района |

Раздел 3. Объемы и источники финансирования мероприятий (инвестиционных проектов) по проектированию, строительству и реконструкции объектов социальной инфраструктуры сельского поселения Сорум

В разделе представлены данные по объему и источникам финансирования объектов социальной инфраструктуры сельского поселения Сорум Программа реализуется в три этапа: I этап - 2016-2020гг., II этап - 2021-2025гг. и III этап - 2026-2030гг.

Оценка объемов и источников финансирования мероприятий по проектированию, строительству, реконструкции объектов социальной инфраструктуры поселения включает укрупненную оценку необходимых инвестиций с разбивкой по видам объектов социальной инфраструктуры поселения, целям и задачам программы, источникам финансирования, включая средства бюджетов всех уровней и внебюджетные средства.

#### Физическая культура и массовый спорт

Таблица 29 - Объемы и источники финансирования инвестиционных проектов по строительству организаций культуры, предоставляющих услуги по содействию в показе киноvideofilмов в сельском поселении Сорум на период до 2030 года

| Наименование мероприятия                          | Местонахождение объекта   | Сроки реализации | Затраты на строительство млн. рублей | Источники финансирования |
|---|---|------------------|--------------------------------------|--------------------------|
| Строительство плоскостного спортивного сооружения | ХМАО-Югра, Белоярский муниципальный район, сельское поселение Сорум | 2021             | Не определены                        |                          |

#### Культура

Таблица 30 - Объемы и источники финансирования инвестиционных проектов по строительству и реконструкции учреждений культурно-досугового типа в сельском поселении Сорум на период до 2030 года

| Наименование мероприятия                                 | Местонахождение объекта   | Сроки реализации | Затраты на строительство млн. рублей | Источники финансирования |
|--|---|------------------|--------------------------------------|--------------------------|
| Строительство клуба с возможностью использования под МФЦ | ХМАО-Югра, Белоярский муниципальный район, сельское поселение Сорум | 2026-2029        | Не определены                        |                          |
| Реконструкция МБУ «Центр культуры и спорта»              | ХМАО-Югра, Белоярский муниципальный район, сельское поселение Сорум | 2024-2025        | Не определены                        |                          |

Раздел 4. Целевые индикаторы программы, включающие технико-экономические, финансовые и социально-экономические показатели развития социальной инфраструктуры сельского поселения Сорум

| Наименование индикатора                                     | 2015  | 2016  | 2017  | 2018  | 2019  | 2020  | 2025  | 2030  |
|---|-------|-------|-------|-------|-------|-------|-------|-------|
| <b>Образование</b>  |       |       |       |       |       |       |       |       |
| ой обеспеченности дошкольными учреждениями, % от норматива  | 84    | 81,1  | 81,1  | 82,8  | 84,7  | 82,8  | 71    | 71    |
| ой обеспеченности учреждениями общего % от норматива        | 240,4 | 264,6 | 255,1 | 252,5 | 238,1 | 239,2 | 251,3 | 242,7 |
| <b>Здравоохранение</b>                                      |       |       |       |       |       |       |       |       |
| ой обеспеченности амбулаторно-учреждениями, % от норматива  | 110,5 | 106,8 | 106,7 | 106,6 | 106,4 | 106,2 | 105,6 | 104,9 |
| <b>Физическая культура и массовый спорт</b>                 |       |       |       |       |       |       |       |       |
| ой обеспеченности спортивными залами, % от                  | 215,2 | 206,1 | 206,1 | 206   | 205,9 | 205,8 | 203,8 | 202,5 |
| ой обеспеченности бассейнами, % от                          | 205,1 | 196,5 | 196,4 | 196,3 | 196,2 | 196,1 | 194,3 | 193   |
| ой обеспеченности плоскостными сооружениями, % от норматива | 82,4  | 79    | 78,9  | 78,8  | 78,7  | 78,6  | 100   | 100   |
| <b>Культура</b>   |       |       |       |       |       |       |       |       |
| ой обеспеченности библиотеками, % от                        | 100   | 100   | 100   | 100   | 100   | 100   | 100   | 100   |
| ности учреждениями культурно-досугового                     | 123,1 | 117,9 | 200,0 | 200,0 | 200,0 | 200,0 | 200,0 | 200,0 |

| № п/п | Наименование мероприятия и, инвестиционных проектов                   | Краткое описание мероприятия и, инвестиционных проектов  | Ожидаемые результаты (целевые индикаторы)  |       |       |       |       |       |       | Ответственные исполнители |  |
|-------|---|--|--|-------|-------|-------|-------|-------|-------|---------------------------|--|
|       |   |  | показатель   | 2016  | 2017  | 2018  | 2019  | 2020  | 2025  |                           | 2030   |
| 1     | Ввод в эксплуатацию, реконструкция учреждений образования             | Главная цель - обеспечение нормативного уровня функционирования учреждений образования             | Уровень фактической обеспеченности образовательными учреждениями и, % от норматива           | 81,1  | 81,1  | 82,8  | 84,7  | 82,8  | 71    | 71                        | Комитет по образованию Белоярского района                                  |
|       |   |  | Уровень фактической обеспеченности учреждений и общего образования детей, % от норматива     | 264,6 | 255,1 | 252,5 | 238,1 | 239,2 | 251,3 | 242,7                     | Комитет по образованию Белоярского района                                  |
| 2     | Ввод в эксплуатацию, реконструкция учреждений здравоохранения         | Главная цель - обеспечение нормативного уровня функционирования учреждений здравоохранения         | Уровень фактической обеспеченности амбулаторно-поликлиническими учреждениями, % от норматива | 106,8 | 106,7 | 106,6 | 106,4 | 106,2 | 105,6 | 104,9                     | Департамент здравоохранения Ханты-Мансийского автономного округа - Югры    |
|       |   |  | Уровень фактической обеспеченности бассейнами, % от норматива                                | 196,5 | 196,4 | 196,3 | 196,2 | 196,1 | 194,3 | 193                       | Комитет по делам молодежи, физической культуры и спорту Белоярского района |
| 3     | Ввод в эксплуатацию, реконструкция объектов спортивной инфраструктуры | Главная цель - обеспечение нормативного уровня функционирования объектов спортивной инфраструктуры | Уровень фактической обеспеченности спортивными залами, % от норматива                        | 206,1 | 206,1 | 206   | 205,9 | 205,8 | 203,8 | 202,5                     | Комитет по делам молодежи, физической культуры и спорту Белоярского района |
|       |   |  | Уровень фактической обеспеченности спортивными сооружениями и, % от норматива                | 79    | 78,9  | 78,8  | 78,7  | 78,6  | 100   | 100                       | Комитет по делам молодежи, физической культуры и спорту Белоярского района |
| 4     | Ввод в эксплуатацию, реконструкция объектов культуры                  | Главная цель - обеспечение нормативного уровня функционирования объектов культуры                  | Уровень фактической обеспеченности библиотеками % от   | 100   | 100   | 100   | 100   | 100   | 100   | 100                       | Комитет по культуре Белоярского района                                     |
|       |   |  | Уровень фактической обеспеченности учреждений культуры % от                                  | 123,1 | 117,9 | 200,0 | 200,0 | 200,0 | 200,0 | 200,0                     | 200,0  |

Раздел 6. Предложения по совершенствованию нормативно-правового и информационного обеспечения развития социальной инфраструктуры, направленные на достижение целевых показателей программы

В современных условиях для эффективного управления развитием территории муниципального образования недостаточно утвердить документ территориального планирования, отвечающий актуальным требованиям законодательства и имеющий обоснование основных решений с точки зрения удовлетворения потребностей населения в услугах объектов различных видов инфраструктуры.

Ограниченность ресурсов местных бюджетов для



создания объектов местного значения обуславливает необходимость тщательного планирования реализации документов территориального планирования. Ведь только в случае успешной реализации обоснованных решений градостроительная политика может быть признана эффективной.

В ноябре 2014 года в план мероприятий («дорожную карту») «Совершенствование правового регулирования градостроительной деятельности и улучшение предпринимательского климата в сфере строительства» (утвержденный распоряжением Правительства РФ от 29 июля 2013 г. <sup>№</sup> 1336-р) было включено мероприятие по установлению обязанностей органов местного самоуправления утверждать программы развития транспортной и социальной инфраструктуры (далее также – Программы) в 6-месячный срок с даты утверждения генеральных планов городских поселений и городских округов. Затем, в конце декабря 2014 года в Градостроительный кодекс РФ были внесены изменения, касающиеся программ комплексного развития социальной инфраструктуры.

Сегодня, в соответствии со статьей 8 Градостроительного кодекса РФ, к полномочиям органов местного самоуправления городских округов и поселений в области градостроительной деятельности относятся разработка и утверждение программ комплексного развития социальной инфраструктуры городских округов и поселений (соответственно).

В соответствии со статьей 26 Градостроительного кодекса РФ, реализация генерального плана городского округа или поселения осуществляется путем выполнения мероприятий, которые предусмотрены в том числе программами комплексного развития социальной инфраструктуры муниципальных образований.

Следует отметить, что разработка и утверждение программ комплексного развития социальной инфраструктуры сельских поселений, по общему правилу, относится к полномочиям органов местного самоуправления муниципального района в области градостроительной деятельности (в соответствии с частью 4 статьи 14 Федерального закона от 06 октября 2003 г. <sup>№</sup> 131-ФЗ «Об общих принципах организации местного самоуправления в Российской Федерации», пунктом 4 Требований к программам комплексного развития социальной

инфраструктуры поселений, городских округов, утвержденных постановлением Правительства Российской Федерации от 01 октября 2015 г. <sup>№</sup> 1050). В то же время, разработка и утверждение таких программ в отношении городских округов и городских поселений, по общему правилу, должна обеспечиваться органами местного самоуправления соответствующих муниципальных образований.

Программа комплексного развития социальной инфраструктуры городского округа, поселения – документ, устанавливающий перечень мероприятий (инвестиционных проектов) по проектированию, строительству, реконструкции объектов социальной инфраструктуры поселения, городского округа, которые предусмотрены государственными и муниципальными программами, стратегией социально-экономического развития муниципального образования и планом мероприятий по реализации стратегии социально-экономического развития муниципального образования (при наличии данных стратегии и плана), планом и программой комплексного социально-экономического развития поселения, городского округа, инвестиционными программами субъектов естественных монополий, договорами о развитии застроенных территорий, договорами о комплексном освоении территорий, иными инвестиционными программами и договорами, предусматривающими обязательства застройщиков по завершению в установленные сроки мероприятий по проектированию, строительству, реконструкции объектов социальной инфраструктуры.

Положения Градостроительного кодекса РФ и существование отдельных Требований указывает на то, что программа комплексного развития социальной инфраструктуры по своему статусу не идентична муниципальной программе, предусматривающей мероприятия по созданию объектов местного значения в сфере социальной инфраструктуры.

Программа комплексного развития социальной инфраструктуры – это важный документ планирования, обеспечивающий систематизацию всех мероприятий по проектированию, строительству, реконструкции объектов социальной инфраструктуры различных видов.

Программы имеют высокое значение для планирования реализации документов территориального планирования. Следует отметить, что сроки разработки и утверждения Программ

связаны со сроками утверждения генерального плана. Программы комплексного развития социальной инфраструктуры городских округов и поселений подлежат утверждению в шестимесячный срок с даты утверждения генеральных планов соответствующих муниципальных образований. В связи с этим, представляется целесообразным организовывать разработку проекта Программы в составе единого комплексного проекта управления развитием территории городского округа или поселения, в который также входит и разработка генерального плана.

Основными направлениями совершенствования нормативно-правовой базы, необходимой для функционирования и развития социальной инфраструктуры поселения являются:

применение экономических мер, стимулирующих инвестиции в объекты социальной инфраструктуры;

координация мероприятий и проектов строительства и реконструкции объектов социальной инфраструктуры между органами государственной власти (по уровню вертикальной интеграции) и бизнеса;

координация усилий федеральных органов исполнительной власти, органов исполнительной власти ХМАО – Югра, органов местного самоуправления, представителей бизнеса и общественных организаций в решении задач реализации мероприятий (инвестиционных проектов);

запуск системы статистического наблюдения и мониторинга необходимой обеспеченности учреждениями социальной инфраструктуры поселений в соответствии с утвержденными и обновляющимися нормативами;

разработка стандартов и регламентов эксплуатации и (или) использования объектов социальной инфраструктуры на всех этапах жизненного цикла объектов;

разработка предложений для исполнительных органов власти ХМАО - Югра по включению мероприятий, связанных с развитием объектов социальной инфраструктуры Белоярского муниципального района, в состав мобилизационного плана экономики округа.

СЕЛЬСКОЕ ПОСЕЛЕНИЕ СОРУМ  
БЕЛОЯРСКИЙ РАЙОН  
ХАНТЫ-МАНСИЙСКИЙ АВТОНОМНЫЙ ОКРУГ – ЮГРА

АДМИНИСТРАЦИЯ СЕЛЬСКОГО ПОСЕЛЕНИЯ СОРУМ

ПОСТАНОВЛЕНИЕ

от 13 сентября 2017 года № 115

О внесении изменения в приложение 2 к постановлению главы сельского поселения Сорум от 26 февраля 2008 года № 6

П о с т а н о в л я ю :

1. Внести в приложение 2 «Положение о размерах ежемесячных и иных дополнительных выплат и порядке их осуществления лицам, не замещающим должности муниципальной службы и исполняющим обязанности по техническому обеспечению деятельности администрации сельского поселения Сорум» к постановлению главы сельского поселения Сорум от 26 февраля 2008 года № 6 «Об оплате труда и социальной защищенности лиц, не замещающих должности муниципальной службы и исполняющих обязанности по техническому обеспечению деятельности администрации сельского поселения Сорум» изменение, изложив пункт 7.3 раздела 7 «Единовременная выплата при предоставлении ежегодного оплачиваемого отпуска» в следующей редакции:

«7.3. В случае поступления на должность в администрацию сельского поселения Сорум в текущем календарном году, единовременная выплата при предоставлении ежегодного оплачиваемого отпуска выплачивается за фактически отработанное время в календарном году.

Единовременная выплата при предоставлении ежегодного оплачиваемого отпуска выплачивается в полном размере с учетом представленной справки с прежнего места работы, содержащей сведения, необходимые для расчета единовременной выплаты, в случае перевода работника или муниципального служащего на иную должность из администрации Белоярского района, органа администрации Белоярского района с правами юридического лица, контрольно-счетной палаты Белоярского района, администрации городского или сельского поселения в границах Белоярского района в администрацию сельского поселения Сорум.»

2. Опубликовать настоящее постановление в бюллетене «Официальный вестник сельского поселения Сорум».

3. Настоящее постановление вступает в силу после его официального опубликования.

4. Контроль за выполнением постановления возложить на заведующего сектором организационной деятельности администрации сельского поселения Сорум И.А.Сулимову и главного бухгалтера администрации сельского поселения Сорум В.И.Хабибуллину.

Исполняющий обязанности  
главы сельского поселения Сорум

А.В.Тупицын

СЕЛЬСКОЕ ПОСЕЛЕНИЕ СОРУМ  
БЕЛОЯРСКИЙ РАЙОН  
ХАНТЫ-МАНСИЙСКИЙ АВТОНОМНЫЙ ОКРУГ – ЮГРА

АДМИНИСТРАЦИЯ СЕЛЬСКОГО ПОСЕЛЕНИЯ СОРУМ

ПОСТАНОВЛЕНИЕ

от 13 сентября 2017 года № 115

О внесении изменения в приложение 2 к постановлению главы сельского поселения Сорум от 26 февраля 2008 года № 6

П о с т а н о в л я ю :

1. Внести в приложение 2 «Положение о размерах ежемесячных и иных дополнительных выплат и порядке их осуществления лицам, не замещающим должности муниципальной службы и исполняющим обязанности по техническому обеспечению деятельности администрации сельского поселения Сорум» к постановлению главы сельского поселения Сорум от 26 февраля 2008 года № 6 «Об оплате труда и социальной защищенности лиц, не замещающих должности муниципальной службы и исполняющих обязанности по техническому обеспечению деятельности администрации сельского поселения Сорум» изменение, изложив пункт 7.3 раздела 7 «Единовременная выплата при предоставлении ежегодного оплачиваемого отпуска» в следующей редакции:

«7.3. В случае поступления на должность в администрацию сельского поселения Сорум в текущем календарном году, единовременная выплата при предоставлении ежегодного оплачиваемого отпуска выплачивается за фактически отработанное время в календарном году.

Единовременная выплата при предоставлении ежегодного оплачиваемого отпуска выплачивается в полном размере с учетом представленной справки с прежнего места работы, содержащей сведения, необходимые для расчета единовременной выплаты, в случае перевода работника или муниципального служащего на иную должность из администрации Белоярского района, органа администрации Белоярского района с правами юридического лица, контрольно-счетной палаты Белоярского района, администрации городского или сельского поселения в границах Белоярского района в администрацию сельского поселения Сорум.»

2. Опубликовать настоящее постановление в бюллетене «Официальный вестник сельского поселения Сорум».

3. Настоящее постановление вступает в силу после его официального опубликования.

4. Контроль за выполнением постановления возложить на заведующего сектором организационной деятельности администрации сельского поселения Сорум И.А.Сулимову и главного бухгалтера администрации сельского поселения Сорум В.И.Хабибуллину.

Исполняющий обязанности  
главы сельского поселения Сорум

А.В.Тупицын



Официальный  
ВЕСТНИК

сельского  
поселения  
Сорум

Учредитель:

администрация  
сельского  
поселения  
Сорум

Гл.редактор:  
М.М.Маковой

Заказ N 28 (34)  
Объем 2,5 п.л.

Адрес редакции:

628169  
п.Сорум,  
ул.Центральная 34

Тел./факс:  
8(34670) 36-7-65

E-mail:  
admsorum@mail.ru

Адрес издателя:

628162  
г. Белоярский,  
ул.Центральная, 22

Официальный вестник  
отпечатан

в типографии  
г.Белоярский

ул. Центральная 30  
Тел.: 2-69-31

Тираж 7 экз.

Цена: бесплатно  
Места распространения:  
Центральная районная библиотека,  
администрация сельского поселения.

Дата подписания  
номера в печать  
15.09.2017

